


Памятка о мерах безопасности на тонком льду и в период весеннего паводка.



С учетом складывающихся гидрометеорологических условий в целях недопущения несчастных случаев и предупреждения гибели людей в период весеннего половодья помните:

- На весеннем льду легко провалиться.
- Быстрее всего процесс распада льда происходит у берегов.
- Весенний лед, покрытый снегом, быстрее превращается в рыхлую массу.

Запрещается:

- ✓ Выход на лед людей и выезд техники на лед водоемов, в том числе образующихся в результате заполнения тальми и грунтовыми водами оврагов, низин, балок, ложбин, так как снежные покровы на водных объектах могут скрывать полыньи, трещины, проруби, скопления воды.
- ✓ Находиться на обрывистых и подмытых берегах-они могут обвалиться.
- ✓ Собираться на мостиках, плотинах и запрудах.
- ✓ Измерять глубину реки или водоема.
- ✓ Ходить по льдинам и кататься по ним.

Внимание!


Если Вы оказались свидетелем несчастного случая на реке или озере, не теряйтесь, не убегайте домой, а зовите на помощь или звоните в службу спасения по телефону 112!



В этот период ребятам не следует ходить на водоемы. Это опасно для жизни!



КАК ВЫБРАТЬСЯ ИЗ ПОЛЫНИ



Не погружаться в воду с головой




Не паниковать, позвать на помощь



Выбираться в сторону, с которой произошло падение




Не отдыхая, бежать к близкому жилью



Проползти 3-4 метра по своим следам



Забросить на лед ногу, откатиться от полыни



Наползая на лед, раскинув руки в стороны